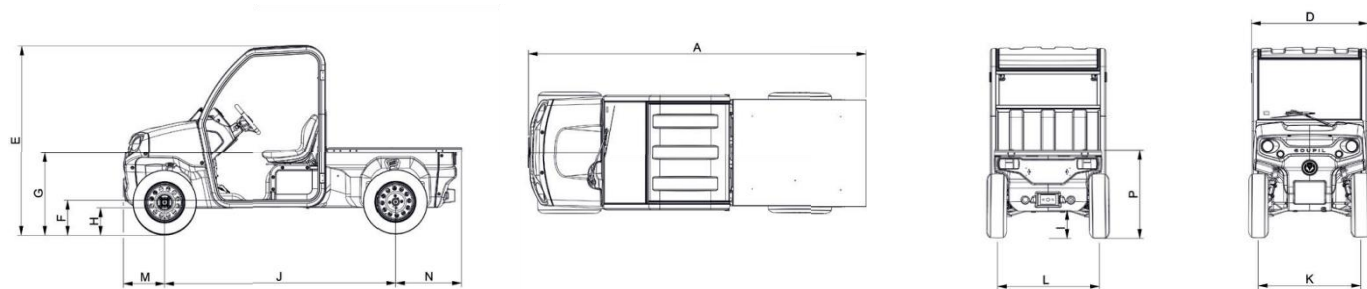


GOUPIL-G2

DANE TECHNICZNE



WYMIARY	A	D	E	F	G	H	I	J	K	L	M	N	P
mm	3 170	1 105	1 785	275	784	212	266	2 215	975	985	390	565	835

Homologacja	Drogowa L7e-CU z / bez drzwi
Prędkość maksymalna	30 km/h
Podwozie	Stal S355 z powłoką antykorozyjną
Liczba siedzeń	2
Dopuszczalna masa całkowita (GVW)	1 100 kg
Promień zawracania	4.650 m
Opony	Drogowe: 175/70R14 Terenowe: 27x8,5-14
Długość x Szerokość x Wysokość	3 280 x 1 105 x 1 785 mm
Długość x Szerokość x Wysokość skrzyni	1 308 x 1 074 x 304 m (1.4 m ²)
Długość x Szerokość x Wysokość kontenera	1 278 x 1 020 x 961 mm (1.25 m ³)
Ładowność	do 596 kg
Baterie	Kwasowe 5.8 kWh (4x12V) Litowe 5.2 kWh lub 8.6 kWh
Ładowarka	On-board, water resistant (IP 66)
Silnik AC (bezobrotowy)	Moc nom./maks.: 5.1 kW/11.5 kW Maks moment: 60 Nm
Maks nachylenie podjazdu	25 %
Dopuszczalna masa przyczepy	233 kg
Gwarancja	Pojazd: 2 lata Bateria kwasowa/litowa: 2/5 lat
Zasięg	45 km z bat. kwas. 5.8 kWh 61 km z bat. lit. 5.2 kWh 100 km z bat. lit. 8.6 kWh

Wszystkie informacje lub dane zawarte w tym dokumencie nie są wiążące i mogą być zmienione w każdej chwili.

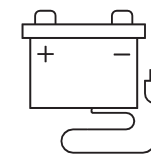
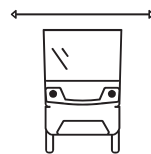



GOUPIL-G2

HOMOLOGOWANY ELEKTRYCZNY POJAZD UŻYTKOWY



GOUPIL



Wygodny i bezpieczny

Dzięki 14" kołom i zawieszeniu McPherson, G2 jest bardzo swobodny w prowadzeniu zarówno po drogach jak i w terenie.

Odpowiednia budowa G2, na którą składają się aluminiowa konstrukcja kabiny oraz stalowa rama, czyni go zarówno lekkim jak i solidnym. Dzięki компактowym rozmiarom, możesz poruszać się po wąskich drogach bez wpływu na otoczenie.

Aby bezpiecznie poruszać się po drogach publicznych, G2 posiada standardowo 3-punktowe pasy bezpieczeństwa i dwuobwodowy układ hamulcowy.

Prosty w obsłudze

Od początku priorytetem było zbudowanie pojazdu ergonomicznego oraz prostego w użyciu.

Dlatego w Goupil'u G2 zastosowano nisko zawieszoną podłogę oraz szklane drzwi z zawiasami w tylnym bocznym słupku. Gwarantuje to łatwe wsiadanie i wysiadanie z pojazdu. Prowadząc pojazd korzystasz z doskonałej widoczności i dużej przestrzeni.

Goupil G2 warto wyposażyć w opcje zwiększające jego możliwości: skrzynię ładunkową z aluminiowymi burtami i wysoką burtę z uchwytami na narzędzia.



Homologowany

Jak wszystkie nasze pojazdy, G2 posiada homologację i może poruszać się legalnie po drogach publicznych. Jest wyposażony w pełni wodoodporną kabinę i szklane drzwi. Zgodnie z homologacją drzwi mogą zostać zdemontowane aby zwiększyć komfort podczas cieplejszych dni.

Wszechstronny

Utrzymanie zieleni, zarządzanie obiektami, przewóz osób... w 100% elektryczny Goupil G2 nadaje się do wszystkich prac bez kompromisów w zakresie czasu pracy i dbałości o środowisko...